

# CONSULTA DE HORARIOS

PASO 1. Accede al Campus ingresando a [campus.britanico.edu.pe](http://campus.britanico.edu.pe) o dando clic en INTRANET CAMPUS ubicado en la parte superior derecha del portal [www.britanico.edu.pe](http://www.britanico.edu.pe)



Asociación Cultural Peruano Británica  
**BRITANICO**

## BIENVENID@ A LA INTRANET DEL BRITÁNICO

Ingresa tu código de alumno en los campos de usuario y contraseña. Por motivos de seguridad deberás cambiar tu contraseña.

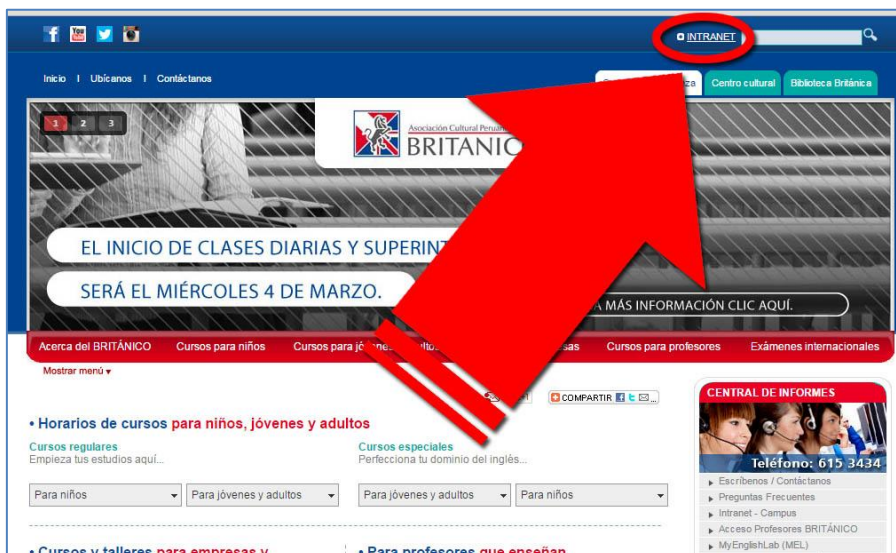
Como Alumno podrás:  
>>> Ver tus notas  
>>> Buscar tus horarios

Próximamente habilitaremos la Matrícula Online con una nueva plataforma.

User ID:   
Password:   
**Sign in**

BRITANICO - TODOS LOS DERECHOS RESERVADOS





**INTRANET**

Inicio | Ubicación | Contáctanos

Centro cultural | Biblioteca Británica

### EL INICIO DE CLASES DIARIAS Y SUPERINTENDENCIA SERÁ EL MIÉRCOLES 4 DE MARZO.

MÁS INFORMACIÓN CLIC AQUÍ.

Acerca del BRITÁNICO | Cursos para niños | Cursos para jóvenes y adultos | Cursos para empresas | Cursos para profesores | Exámenes internacionales

Mostrar menú

- Horarios de cursos para niños, jóvenes y adultos
- Cursos regulares  
Empezar tus estudios aquí...
- Cursos especiales  
Perfecciona tu dominio del inglés...

Para niños | Para jóvenes y adultos | Para jóvenes y adultos | Para niños

- Cursos y talleres para empresas y
- Para profesores que enseñan

**CENTRAL DE INFORMES**  
Teléfono: 615 3434

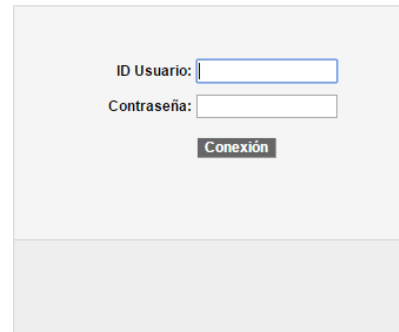
- ▶ Escribe / Contáctanos
- ▶ Preguntas Frecuentes
- ▶ Intranet - Campus
- ▶ Acceso Profesores BRITÁNICO
- ▶ MyEnglishLab (MEL)



# IMPROVE THE WORLD



PASO 2. El código que aparece en tu documento de matrícula funciona como tu usuario y contraseña de alumno para ingresar al INTRANET CAMPUS.

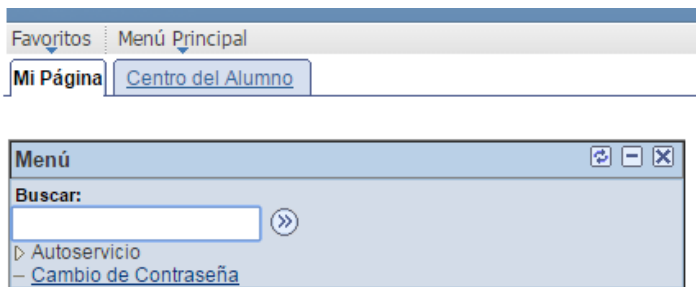



ID Usuario:


Contraseña:

**Conexión**

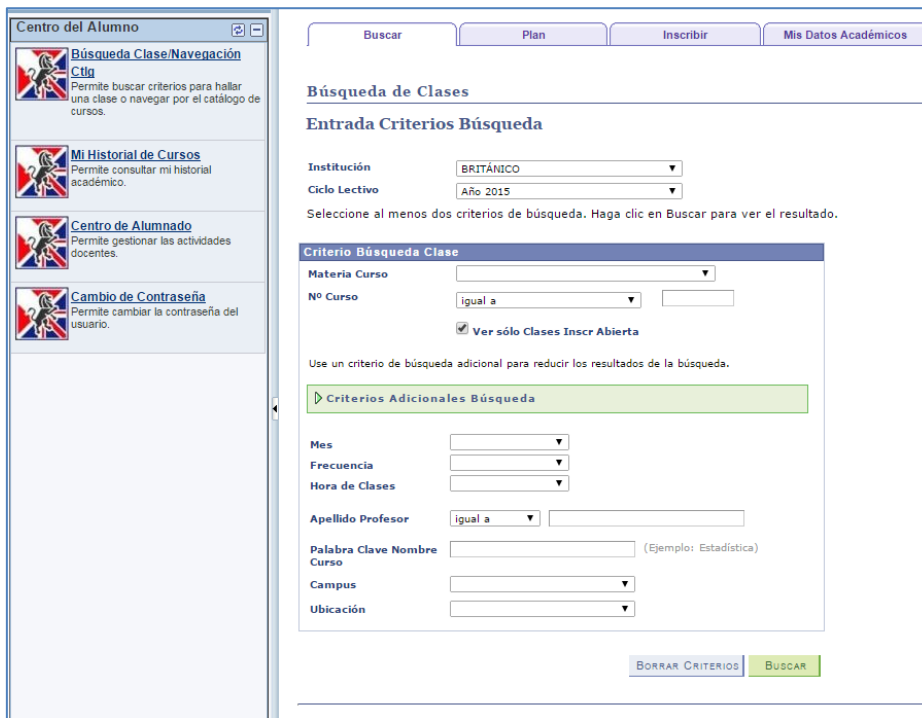
PASO 3. Dentro del INTRANET CAMPUS, da clic en “Centro de Alumno”.



PASO 4. Da clic en “Búsqueda Clase / Navegación Ctlg”.



PASO 5. Verás en tu pantalla, lo siguiente.



The screenshot shows the 'Centro del Alumno' interface. On the left is a sidebar with navigation options: 'Búsqueda Clase/Navegación Cltq', 'Mi Historial de Cursos', 'Centro de Alumnado', and 'Cambio de Contraseña'. The main area is titled 'Búsqueda de Clases' and contains a form for 'Entrada Criterios Búsqueda'. The form includes dropdown menus for 'Institución' (BRITANICO) and 'Ciclo Lectivo' (Año 2015). Below these is a section for 'Criterio Búsqueda Clase' with fields for 'Materia Curso', 'Nº Curso', and a checkbox for 'Ver sólo Clases Inscr Abierta'. There is also a section for 'Criterios Adicionales Búsqueda' with fields for 'Mes', 'Frecuencia', 'Hora de Clases', 'Apellido Profesor', 'Palabra Clave Nombre', 'Curso', 'Campus', and 'Ubicación'. At the bottom right of the form are buttons for 'BORRAR CRITERIOS' and 'BUSCAR'.

PASO 6. En la opción “Materia Curso” debes elegir tu nivel actual (Ejemplo: Básico, Intermedio, Kids, etc.).

Entre todas las opciones que aparecen, las más frecuentes son:

- Básico (BASIC).
- Intermedio (INTERMEDIATE).
- Avanzado (ADVANCED).
- Infants (INFANTS).
- Pre-Kids (PRE KIDS).
- Kids (KIDS).
- Juniors (JUNIORS).



El listado completo es el siguiente:

Advanced	ELT-BE
Advanced-BE	Exam Practice
Advanced-EL	ExamPractice-BE
Basic	External Training
Basic-BE	Foundation
Basic-EL	Grammar
BRITANICO TDI	Grammar-BE
Business	IELTS
CAE Prep	IN-Service Training
CAEprep-BE	Infants
Cambridge English Adultos	Intermediate
Cambridge English Esp	Intermediate-BE
Cambridge English Niños	Intermediate-EL
CDT	Junior-BE
Ciclo I CFA	Juniors
Ciclo II CFA	Kids
Ciclo III CFA	Kids-BE
Ciclo IV CFA	Pre Kids
Ciclo V CFA	PreKids-BE
Conversation	Professionals
Conversation Juniors	Pronunciation
Conversation-BE	Pronunciation-BE
CPE Prep	Talleres Kids
CPEprep-BE	Talleres Young y Adults
EFB-PO	Tourism
EFP-PO	Workshops
ELT	



**IMPROVE THE WORLD**






PASO 7. Luego de elegir tu “Materia Curso”, en el “Nº Curso” selecciona “contiene” y coloca tu nivel actual. Por ejemplo, Básico 4 sería así:



PASO 8. Selecciona el mes.



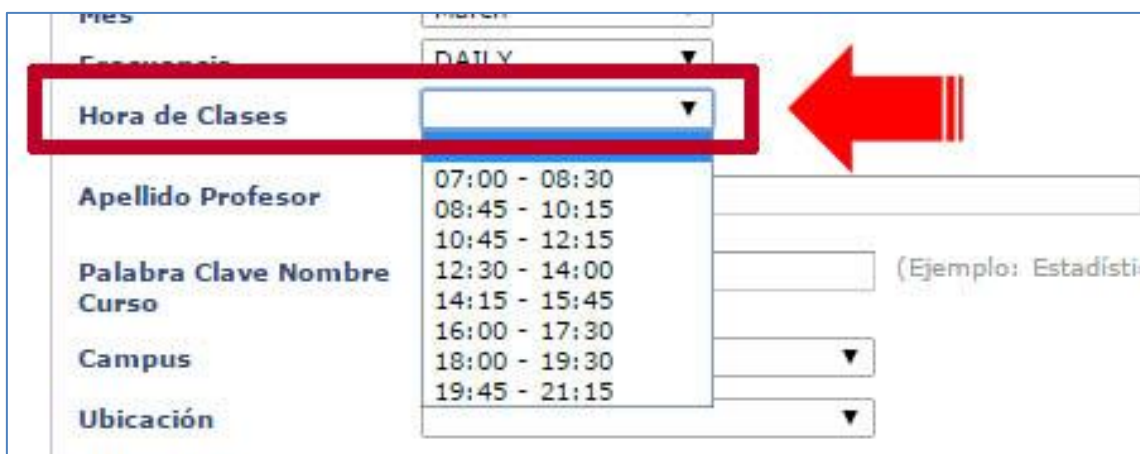
PASO 9. Selecciona tu frecuencia de estudios.



Entre las opciones más frecuentes tenemos:

- Diarios (Daily).
- Sabatinos (Saturday).
- Superintensivo (Superintensive).
- Interdiario A (Every other day A).
- Interdiario B (Every other day B).

PASO 10. Si deseas puedes seleccionar un horario de curso. Si no seleccionas ninguno, los resultados de la búsqueda te mostrarán todos los horarios disponibles.



The screenshot shows a search form with several fields. The 'Frecuencia' field is set to 'DAILY'. The 'Hora de Clases' field is highlighted with a red box and a red arrow pointing to it. The dropdown menu for 'Hora de Clases' is open, showing the following options:

07:00 - 08:30
08:45 - 10:15
10:45 - 12:15
12:30 - 14:00
14:15 - 15:45
16:00 - 17:30
18:00 - 19:30
19:45 - 21:15

Other fields visible include 'Apellido Profesor', 'Palabra Clave Nombre Curso', 'Campus', and 'Ubicación'. A 'Borrar Criterios' button is also visible on the right side of the form.

PASO 11. Si deseas puedes seleccionar un centro de enseñanza. Si no seleccionas ninguno, los resultados de la búsqueda te mostrarán la disponibilidad en todos los centros enseñanza.



The screenshot shows the same search form as in the previous image. The 'Ubicación' field is highlighted with a red box and a red arrow pointing to it. The dropdown menu for 'Ubicación' is open, showing the following options:

BRITANICO EMPRESARIAL
CAMACHO
CENTRO CULTURAL
LIMA
LOS JARDINES
MIRAFLORES
MONTERRICO
PUEBLO LIBRE
SAN BORJA
SAN ISIDRO
SAN JUAN DE LURIGANCHO
SAN MIGUEL

The 'Borrar Criterios' button is also visible on the right side of the form.

PASO 12. Dar clic en “Buscar”.

BORRAR CRITERIOS	BUSCAR
------------------	--------

PASO 13. Aparecerán los resultados con los siguientes detalles:

- Sección (Código de clase)
- Días y horas (Frecuencia y horario).
- Aula (Salón y centro de enseñanza).
- Instructor (Profesor).
- Fechas de clase (Inicio y final de clases).
- Estado (Círculo verde significa que hay disponibilidad).

Ver Todas Secciones				
		Primero	1-3 de 40	Último
<b>Sección 1-LEC(7814)</b> Estado <span style="color: green;">●</span>				
Sesión Mar-SBor-D				
Días y Horas	Aula	Instructor	Fechas Clase	
LunMartMiércJueVi 07:00 - 08:30	ROOM 203 - SAN BORJA	ROSARIO JACKQUELINE ALEGRIA TOSCANO	04/03/2015 - 27/03/2015	
<b>Sección 1-LEC(7146)</b> Estado <span style="color: green;">●</span>				
Sesión Mar-Cama-D				
Días y Horas	Aula	Instructor	Fechas Clase	
LunMartMiércJueVi 08:45 - 10:15	ROOM 005 - CAMACHO	ISRAEL MARTIN DIAZ SUAREZ	04/03/2015 - 27/03/2015	
<b>Sección 1-LEC(8651)</b> Estado <span style="color: green;">●</span>				
Sesión Mar-SJL-D				
Días y Horas	Aula	Instructor	Fechas Clase	
LunMartMiércJueVi 07:00 - 08:30	ROOM 112 - SAN JUAN LURIGANCHO	LIZBETH LILIANA SANCHEZ ZANABRIA	04/03/2015 - 27/03/2015	

Cuando procedas a matricularte, recuerda tener el código de clase para agilizar el proceso. Si le das clic, puedes ver el número de vacantes.

Ver Todas Secciones				
		Primero	1-3 de 22	Último
<b>Sección 1-LEC(9539)</b> Estado <span style="color: green;">●</span>				
Sesión Apr-SBor-D				
Días y Horas	Aula	Instructor	Fechas Clase	
LunMartMiércJueVi 07:00 - 08:30	ROOM 109 - SAN BORJA	Personal	06/04/2015 - 29/04/2015	
<b>Sección 1-LEC(9990)</b> Estado <span style="color: green;">●</span>				

